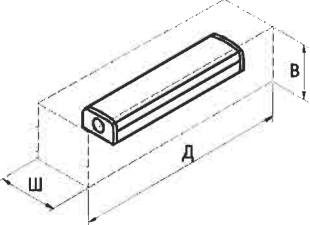
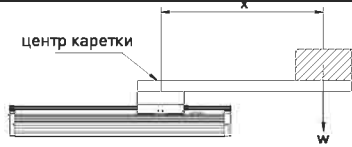
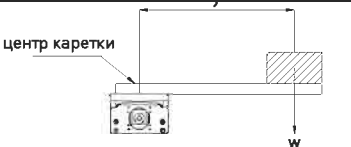
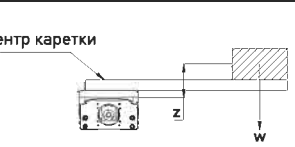
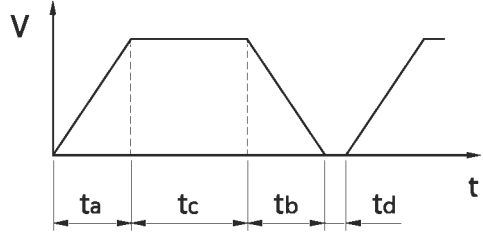


Линейный модуль HIWIN Серии К (Опросный лист)

Компания		Отдел	
Имя		Должность	
Тел.		E-Mail	
Факс		Адрес	
Эффективный ход(мм)			
Предполагаемая модель	К		
1. Специальные условия	<input type="checkbox"/> высокая темп. <input type="checkbox"/> хим. эрозия <input type="checkbox"/> вибрация <input type="checkbox"/> пыль <input type="checkbox"/> влажность <input type="checkbox"/> другое _____		
2. Установочное пространство (мм)	Д _____ Ш _____ В _____ <div style="text-align: right;">  </div>		
3. Нагрузка	_____ Кг (_____ Н)	М а к с . скорость	_____ (мм/сек)
4. Шаг Винта	_____ мм		
5. Направления нагрузки	<input type="checkbox"/> Горизонтальное $x =$ _____ мм	<input type="checkbox"/> Вертикальное $y =$ _____ мм	<input type="checkbox"/> Вращательное $z =$ _____ мм
			
6. Принадлежности	<input type="checkbox"/> Двигатель <input type="checkbox"/> Соединение <input type="checkbox"/> Выключатель <input type="checkbox"/> XY монтаж <input type="checkbox"/> Кабельный шкаф <input type="checkbox"/> Др. _____		
7. Двигатель	<input type="checkbox"/> Серво:		Мощность _____ (Вт)
	<input type="checkbox"/> Шаговый:		Тяговое усилие _____ (Н-м)
8. Работа двигателя			
		$t_a =$ _____ сек $t_b =$ _____ сек	$t_c =$ _____ сек $t_d =$ _____ сек
9. Другие комментарии			