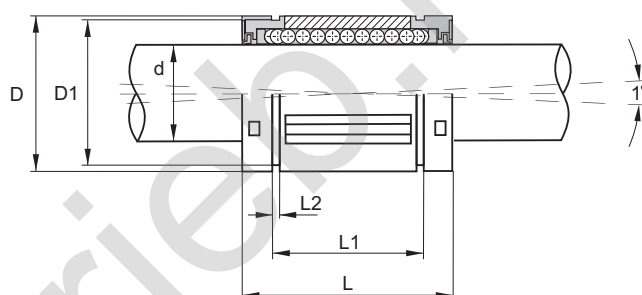
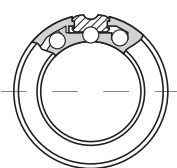


Линейные шариковые втулки с компенсацией несоосности

Закрытые и открытые

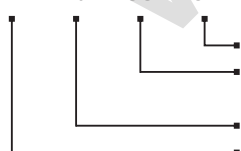


Размеры, мм										Нагрузка		Вес	
Тип	d	D	L	L1	L2	D1	W	(°)	G	J	дин. С	стат. С ₀	Вес
											Н	Н	кг
TK-10	10	19	29	22,0	1,3	18,0	-	-	-	-	750	935	0,014
TK-12	12	22	32	22,9	1,3	21,0	6,5	66	-	0,7	1020	1290	0,021
TK-16	16	26	36	24,9	1,3	24,9	9,0	68	-	1,0	1250	1550	0,043
TK-20	20	32	45	31,5	1,6	30,3	9,0	55	-	1,0	2090	2630	0,058
TK-25	25	40	58	44,1	1,85	37,5	11,5	57	1,5	1,5	3780	4720	0,123
TK-30	30	47	68	52,1	1,85	44,5	14,0	57	2,0	2,2	5470	6810	0,216
TK-40	40	62	80	60,6	2,15	59,0	19,5	56	1,5	2,7	6590	8230	0,333

■ Приведенные в таблице значения нагрузок действительны только при использовании закаленных (58-62 HRC) и шлифованных цилиндрических направляющих

Обозначение для заказа:

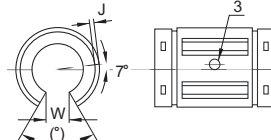
TK - 20 - UU - OP



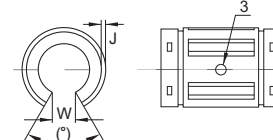
Открытый тип
Уплотнения с обеих сторон

Размер
Серия

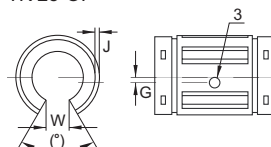
TK 12-OP



TK 16-OP, TK 20-OP



TK 25-OP



TK 30-OP, TK 40-OP

